
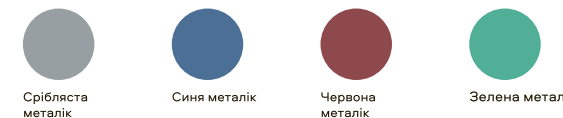

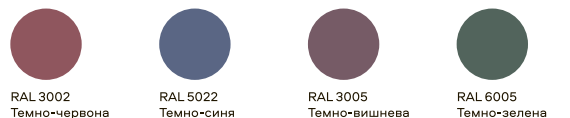

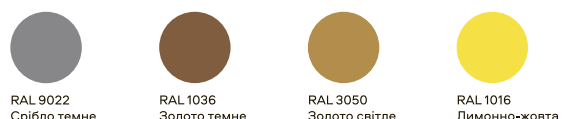


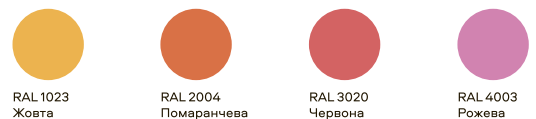
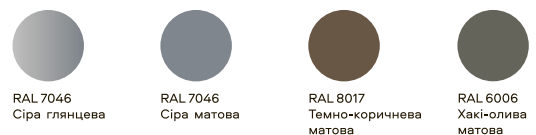


# УНІВЕРСАЛЬНА ЕМАЛЬ

Емаль швидковисихаюча. Призначена для фарбування різних типів поверхонь (металевих, бетонних, гіпсокартонних, дерев'яних, скляних, паперових та інших).

## ПАЛІТРА КОЛЬОРІВ



## СПОСІБ ЗАСТОСУВАННЯ

- 1 Очистити від старого покриття та знежирити поверхню.
- 2 Струсити балон упродовж 3-х хвилин для рівномірного розмішування.
- 3 Провести пробне розпилювання.
- 4 Тримавши вертикально балон, розпилити тонким шаром емаль із відстані 25-30 см від поверхні, яка фарбується.
- 5 Наносити емаль у 2-3 шари для досягнення максимального ефекту.
- 6 Якщо фарба у балоні не була використана повністю — слід перевернути балон клапаном униз та розпилувати до повного знебарвлення струменя.

Кольори, вказані в цьому буклеті, є інформативними.